

危险品航空运输信息 管理系统使用手册

（民航地区管理局及监管局）

中国民航科学技术研究院

2016.5

第 1 页

目 录

1	概述	3
1.1	主要功能	3
1.2	运行环境	3
1.3	系统登录	4
2	数据采集系统	5
2.1	国内经营人危险品航空运输量报送表	5
2.2	国内经营人危险品航空运输量报送表（适用于港澳台）	10
2.3	外国经营人危险品航空运输量报送表	14
2.4	危险品地面服务代理人危险品航空运输吞吐量报送表	18
2.5	危险品航空运输从业人员培训量报送表	23
2.6	国内经营人危险品航空运输从业人员报送表	27
2.7	其他国内经营人危险品航空运输从业人员数量报送表	31
2.8	危险品地面服务代理人危险品航空运输从业人员数量报送表	35
2.9	非危险品地面服务代理人危险品航空运输从业人员数量报送表	39
2.10	危险品培训教员数量报送表	43

1 概述

1.1 主要功能

数据采集系统的主要功能如下表所示：

模块	报表名称	适用对象	功能说明
数据采集系统	国内经营人危险品航空运输量报送表	民航地区管理局及监管局	监督辖区内国内经营人危险品航空运输量报送情况
	国内经营人危险品航空运输量报送表（适用于港澳台）		监督辖区港澳台经营人危险品航空运输量报送情况
	外国经营人危险品航空运输量报送表		监督辖区外国经营人危险品航空运输量报送情况
	危险品地面服务代理人危险品航空运输吞吐量报送表		监督辖区危险品地面服务代理人危险品航空运输吞吐量报送情况
	危险品航空运输从业人员培训量报送表		监督辖区危险品航空运输从业人员培训量报送情况
	国内经营人危险品航空运输从业人员报送表		监督辖区国内经营人危险品航空运输从业人员数量报送情况
	地面服务代理人危险品航空运输从业人员数量报送表		监督辖区地面服务代理人危险品航空运输从业人员数量报送情况
	危险品培训教员数量报送表		监督辖区危险品培训教员数量报送情况

1.2 运行环境

软件分类	软件名称	运行环境
操作系统	WinXP、Win7、Win8 等	
浏览器	IE 6.0 或以上版本、火狐等	WinXP、Win7、Win8 等

1.3 系统登录

打开浏览器，登录危险品航空运输网：<http://www.caacdg.org/>，点击图标：



或在浏览器地址栏输入 <http://123.127.67.55:8080>，出现如下界面：



输入登录账号、密码、验证码，点击【登录】，系统验证输入的登录账号、密码、验证码等是否正确，正确则系统提示登录成功，进入系统，如下图：



2 数据采集系统

点击菜单“数据采集系统”出现如下界面：



2.1 国内经营人危险品航空运输量报送表

点击左侧菜单树中的“国内经营人危险品航空运输量报送表”菜单项，出现如下界面：



1、查看运输量提交情况

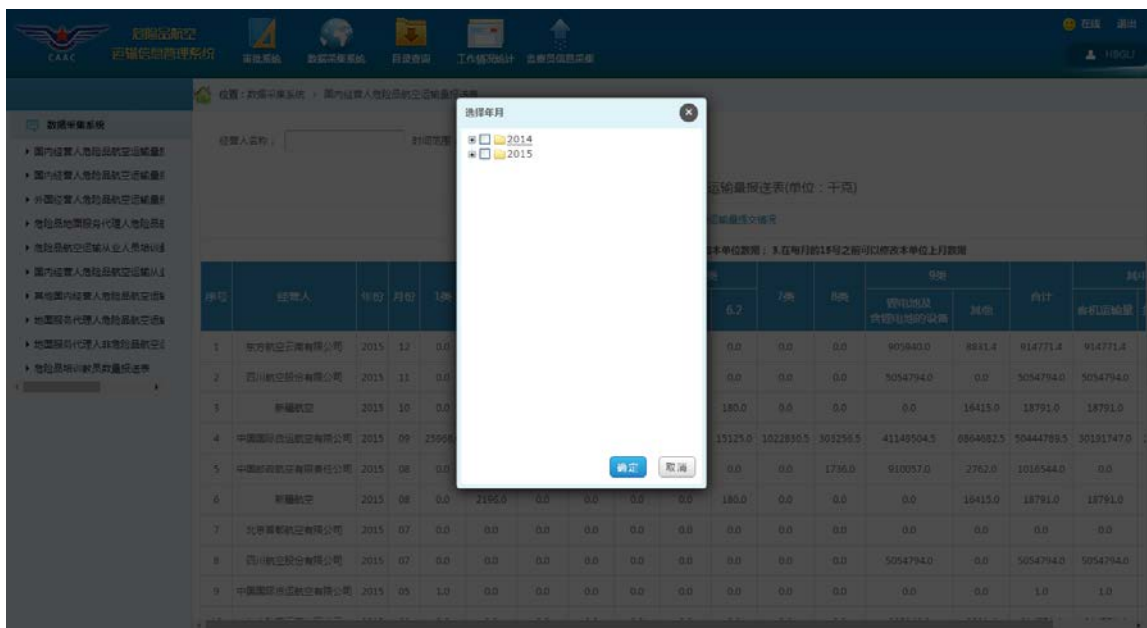
点击 查看运输量提交情况 图标出现如下界面：





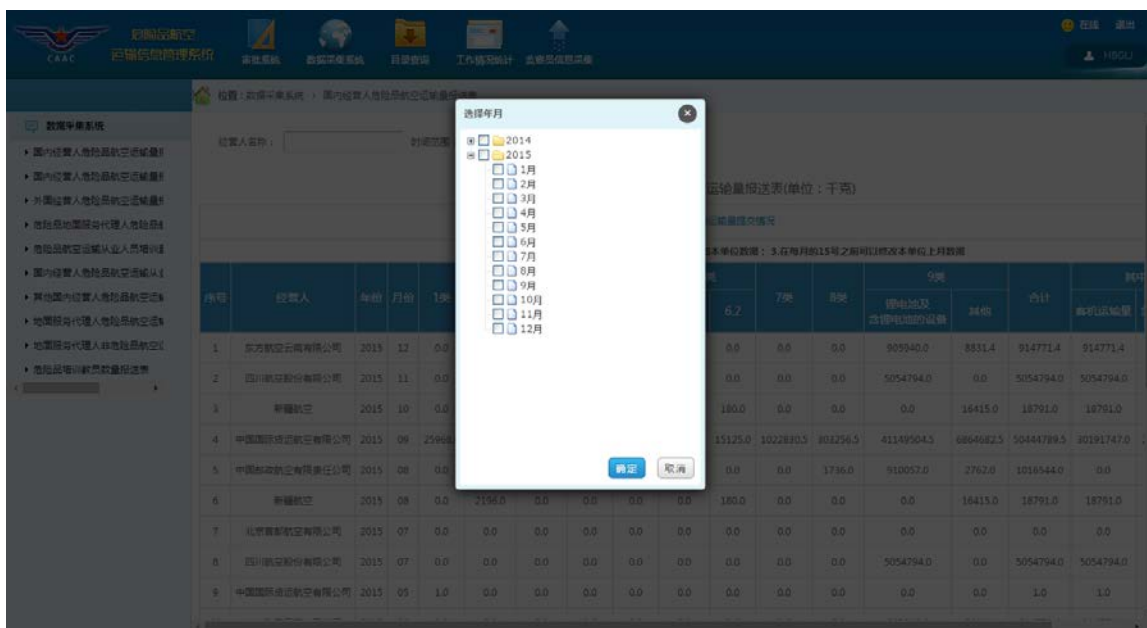
2、查询功能

如果需要查询某时间范围内的危险品航空运输量情况，请点击

时间范围： 的选择框，出现：



点击上图中   2015 的“加号”，出现如下界面：



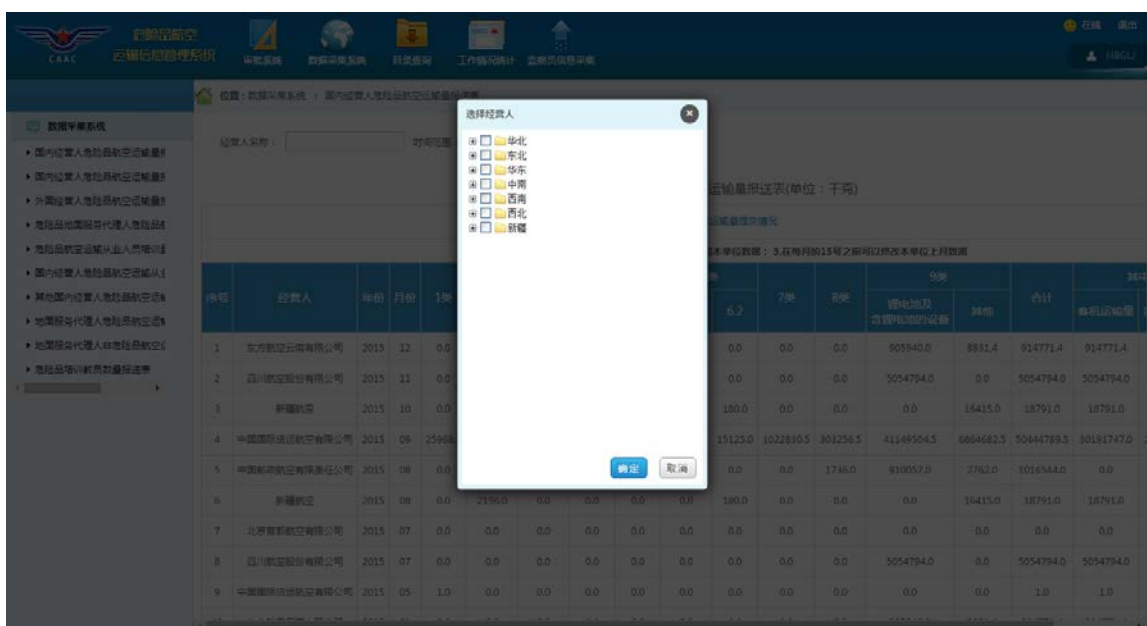
然后选择所要查询的年月，点击确定，出现：

时间范围：  ，点击搜索图标  ，出现所要查询的内容：

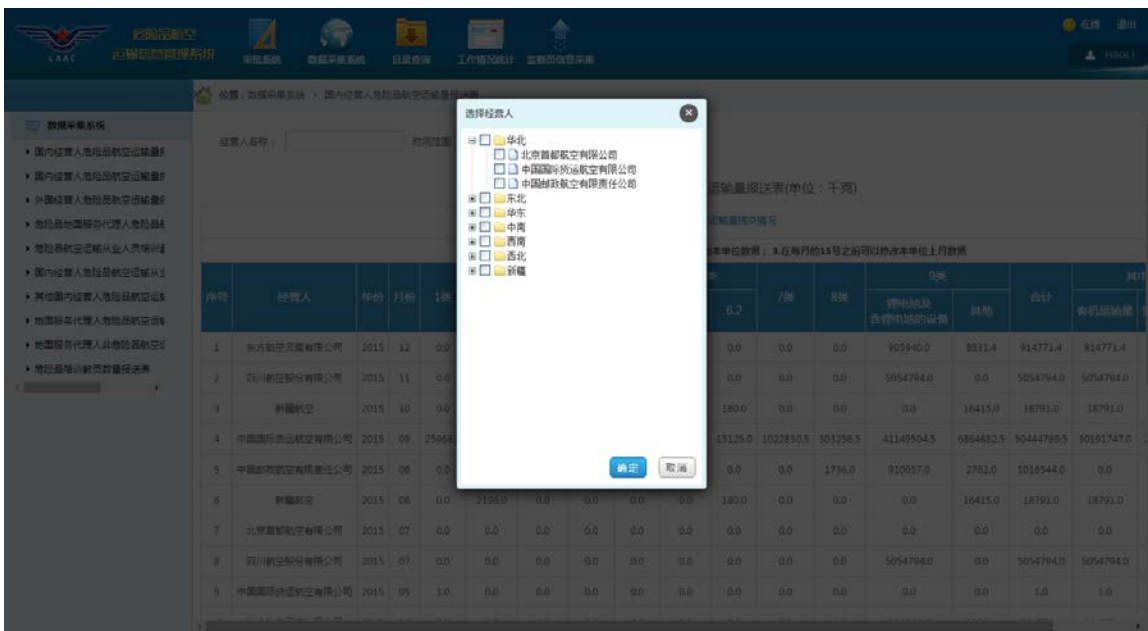


如果需要查询某经营人的危险品航空运输量情况，请点击


经营人名称： 的选择框，出现：



点击上图中 华北的“加号”，出现如下界面：



然后选择所要查询的企业名称，点击确定，出现：

经营人名称：，点击搜索图标，出现所要查询的内容：



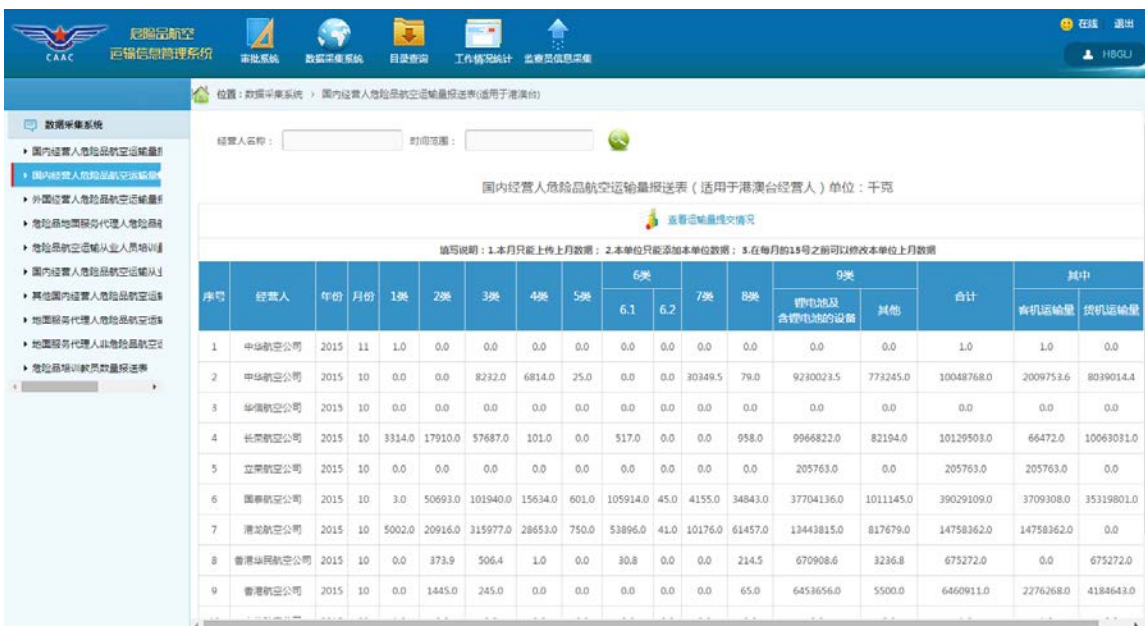
3、查看详情功能

点击详情一列中图标，出现如下界面，即可查看到某条数据的信息：




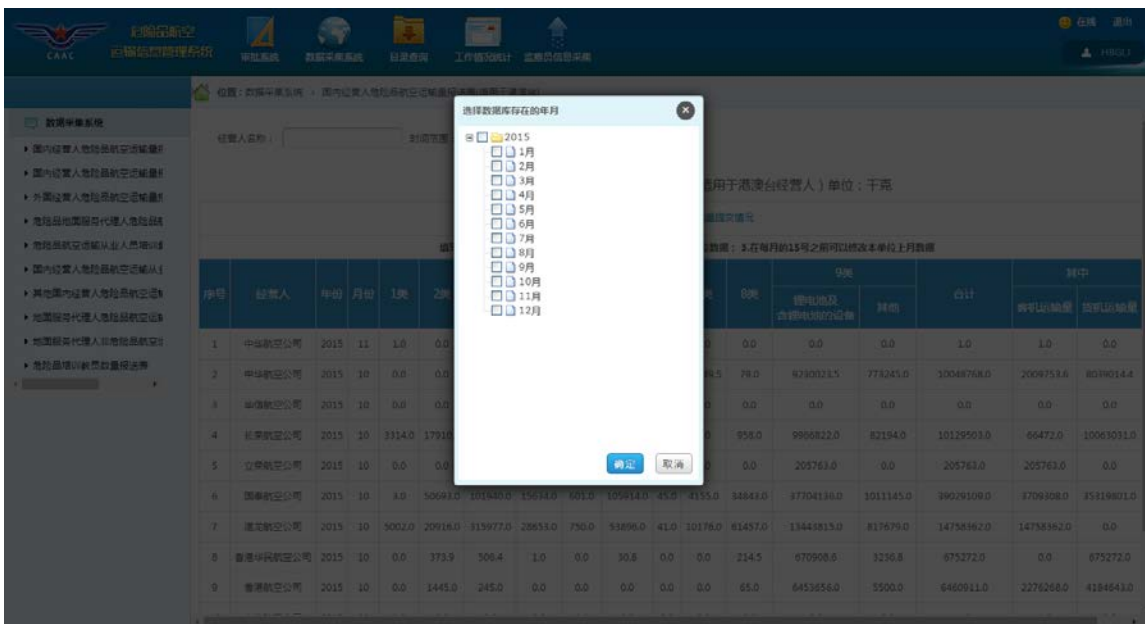
2.2 国内经营人危险品航空运输量报送表（适用于港澳台）

点击左侧菜单树中的“国内经营人危险品航空运输量报送表（适用于港澳台）”菜单项，出现如下界面：



1、查看运输量提交情况

点击  查看运输量提交情况 图标出现如下界面：



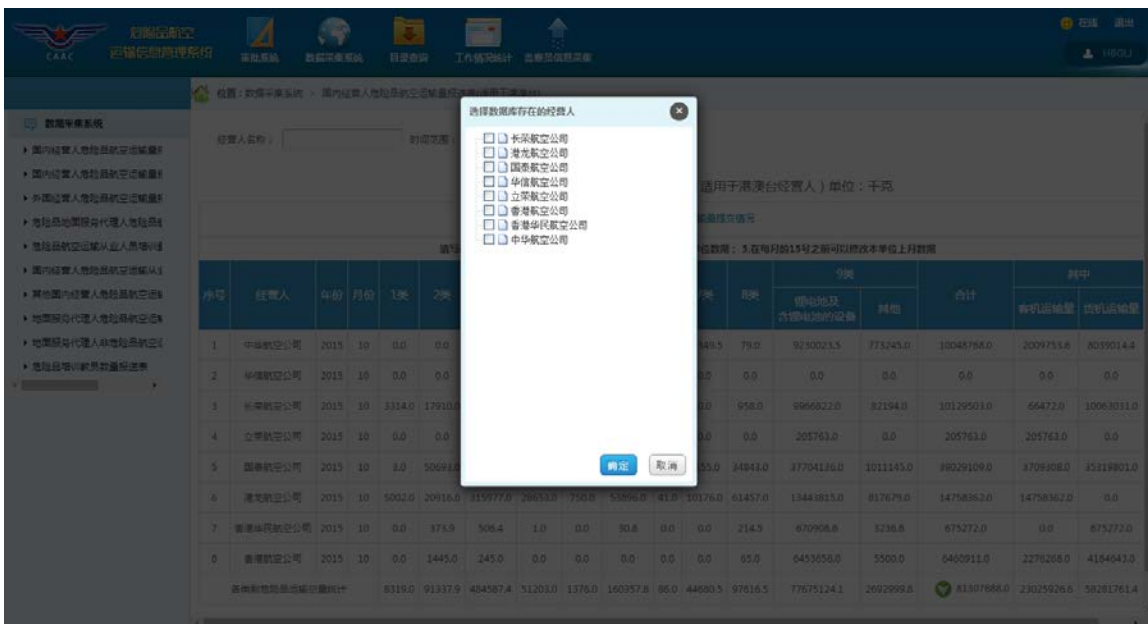
然后选择所要查询的年月，点击确定，出现：

时间范围： ，点击搜索图标 ，出现所要查询的内容：




如果需要查询某经营人的危险品航空运输量情况，请点击

经营人名称： 的选择框，出现：



然后选择所要查询的企业名称，点击确定，出现：

经营人名称：，点击搜索图标，出现所要查询的内容：



3、查看详情功能

点击详情一列中图标，出现如下界面，即可查看到某条数据的信息：




2.3 外国经营人危险品航空运输量报送表

点击左侧菜单树中的“外国经营人危险品航空运输量报送表”菜单项，出现如下界面：




1、查看运输量提交情况

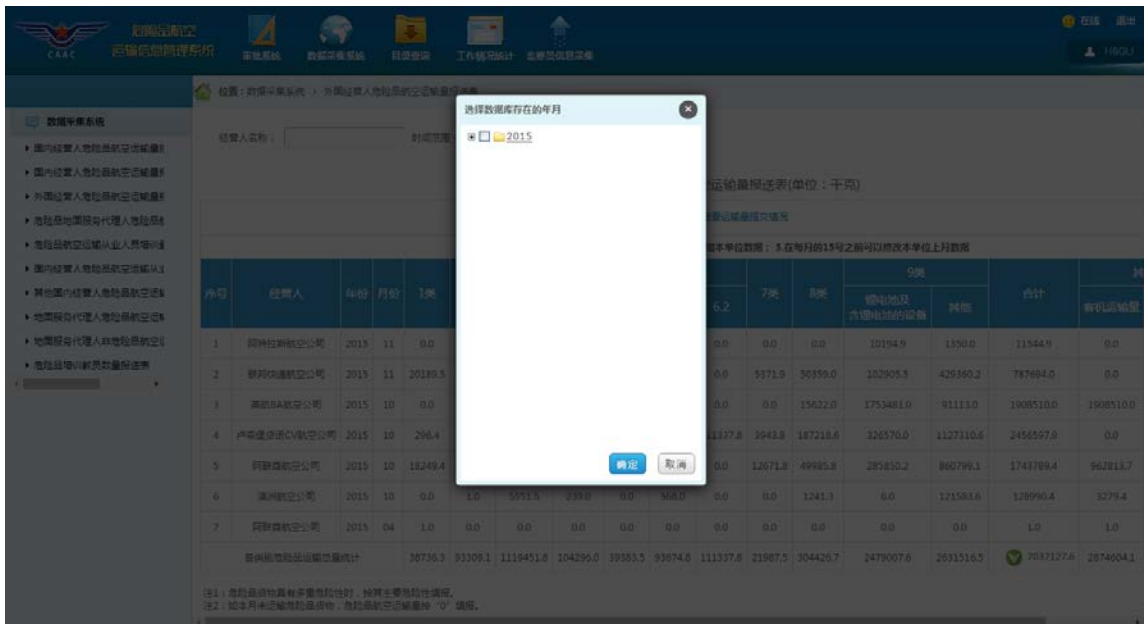
点击  查看运输量提交情况 图标出现如下界面：




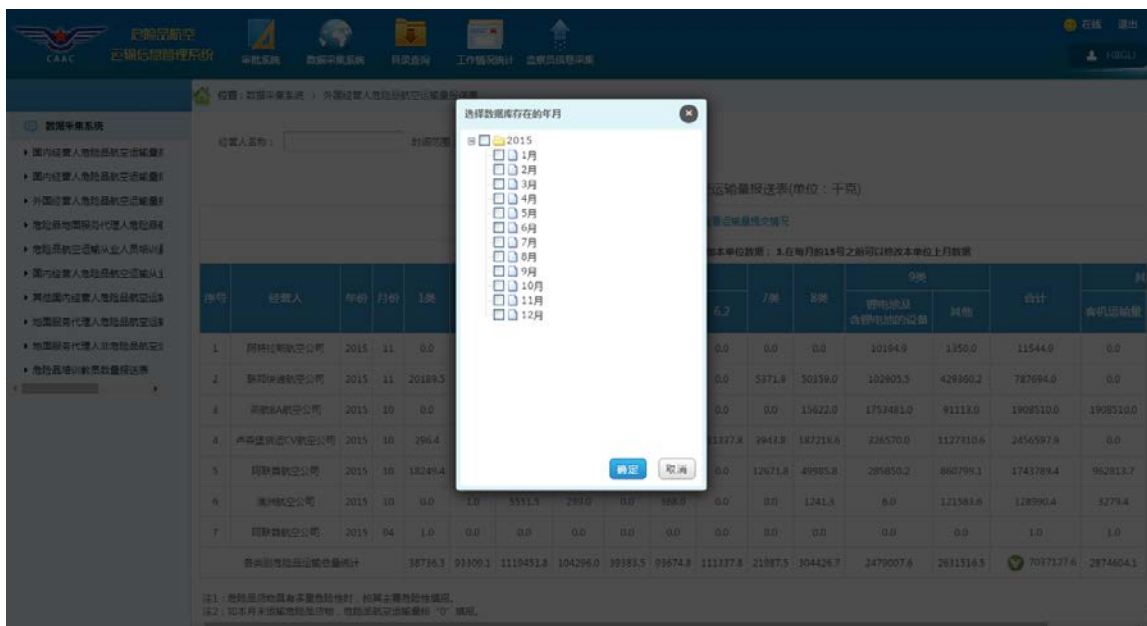
2、查询功能

如果需要查询某时间范围内的危险品航空运输量情况，请点击


时间范围：  的选择框，出现：



点击上图中  的“加号”，出现如下界面：



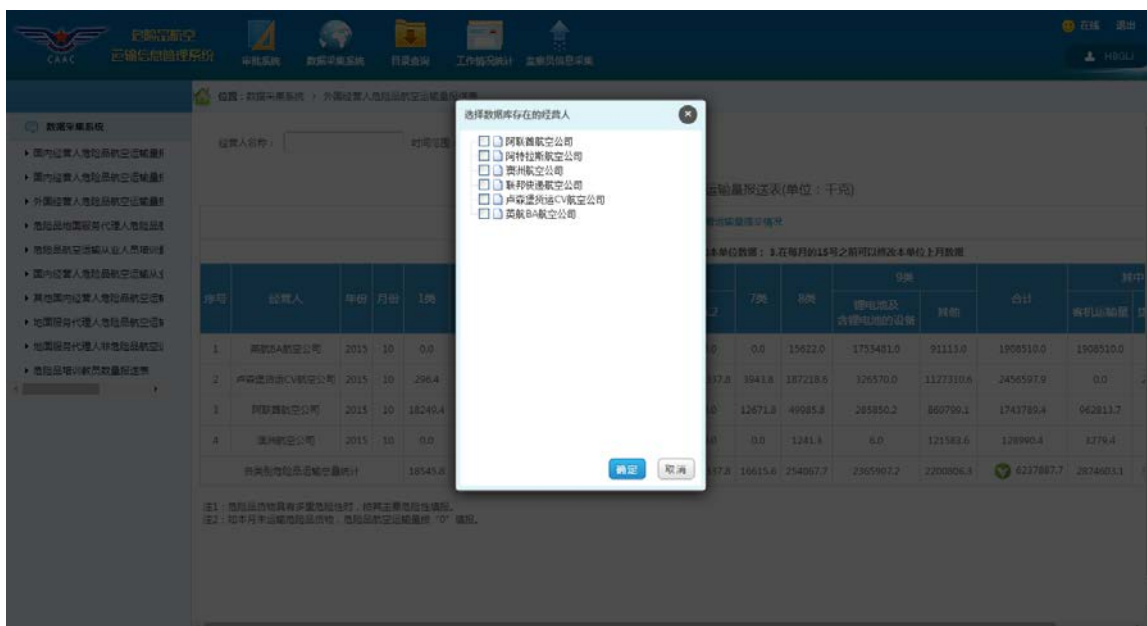
然后选择所要查询的年月，点击确定，出现：

时间范围： ，点击搜索图标 ，出现所要查询的内容：




如果需要查询某经营人的危险品航空运输量情况，请点击

经营人名称： 的选择框，出现：



然后选择所要查询的经营人，点击确定，出现：

经营人名称：，点击搜索图标，出现所要查询的内容：



3、查看详情功能

点击详情一列中图标，出现如下界面，即可查看到某条数据的信息：



2.4 危险品地面服务代理人危险品航空运输吞吐量报送表

点击左侧菜单树中的“危险品地面服务代理人危险品航空运输吞吐量报送表”菜单项，出现如下界面：



1、查看吞吐量提交情况

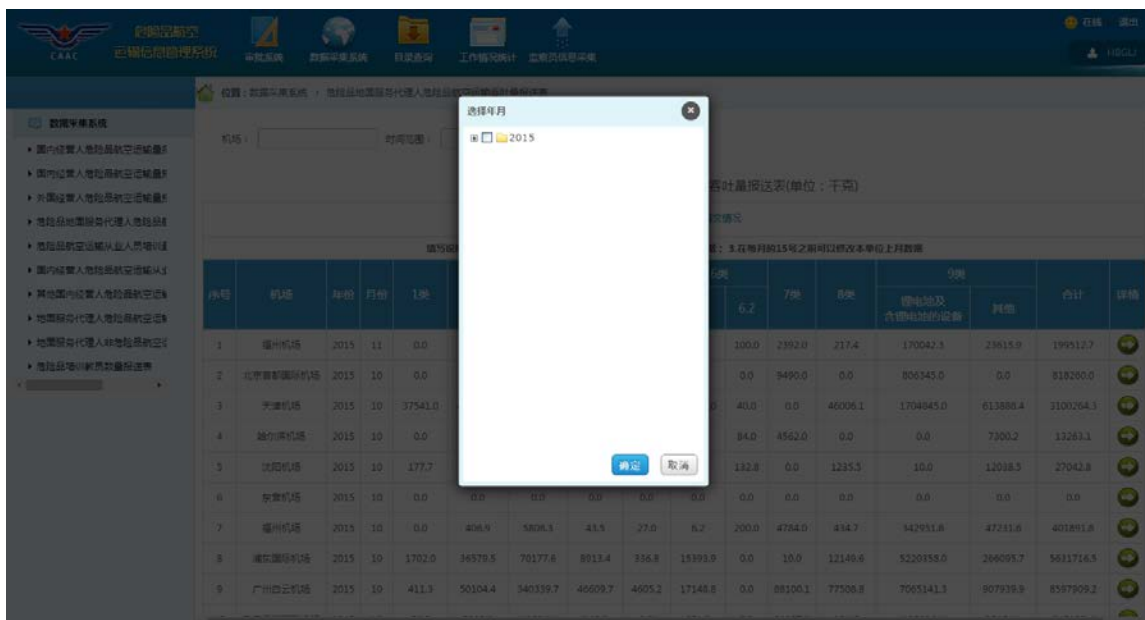
点击  查看吞吐量提交情况 图标出现如下界面：




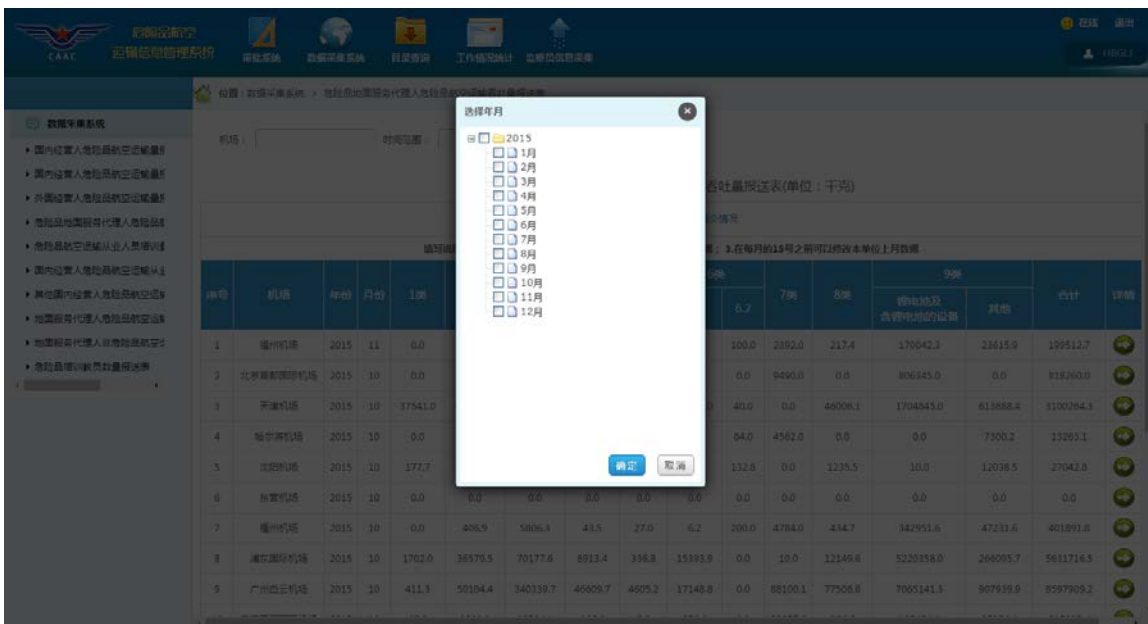
2、查询功能

如果需要查询某时间范围内的危险品航空运输吞吐量情况，请点击


时间范围：  的选择框，出现：



点击上图中  2015 的“加号”，出现如下界面：



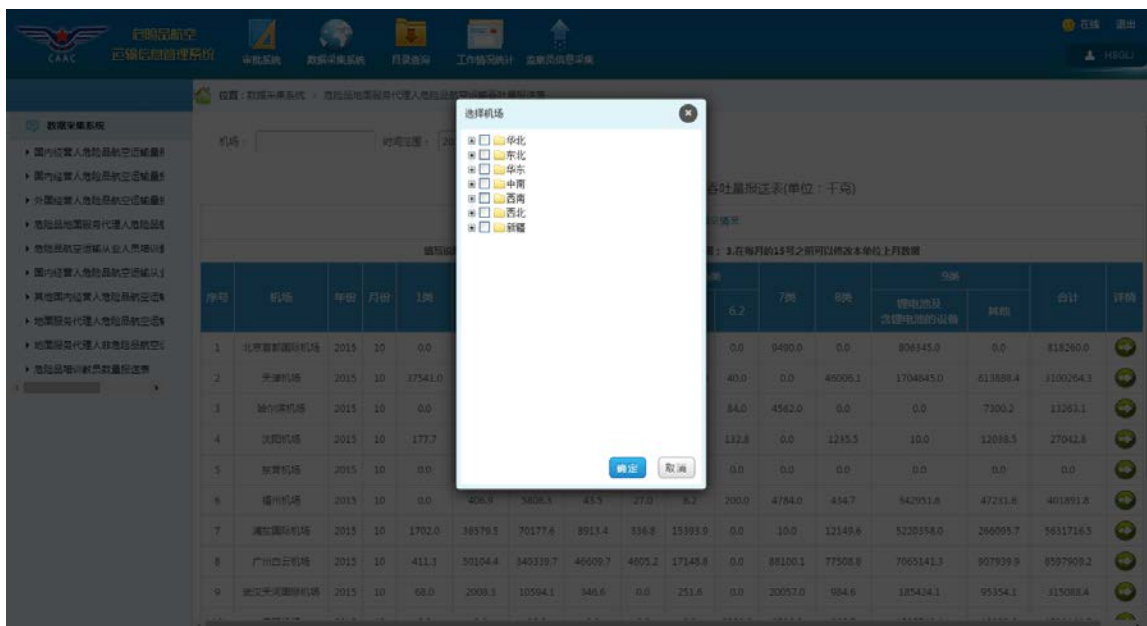
然后选择所要查询的年月，点击确定，出现：


时间范围：  ，点击搜索图标  ，出现所要查询的内容：

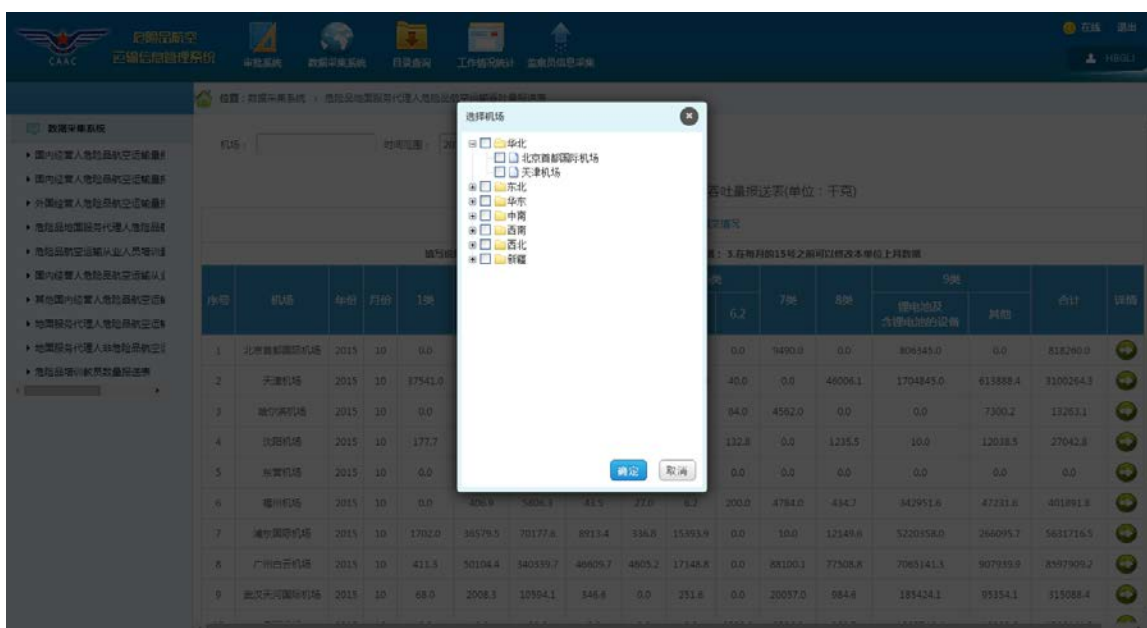


如果需要查询某机场的危险品航空运输吞吐量情况，请点击

机场： 的选择框，出现：




点击上图中  华北的“加号”，出现如下界面：



然后选择所要查询的年月，点击确定，出现：

机场：

点击搜索图标  ，出现所要查询的内容：



3、查看详情功能

(1) 点击详情一列中 图标, 出现如下界面, 即可查看到某条数据的信息:



(2) 在详情页面中点击详情一列中的 图标, 出现如下界面, 即可查看到某条数据的具体信息:



2.5 危险品航空运输从业人员培训量报送表

点击左侧菜单树中的“危险品航空运输从业人员培训量报送表”菜单项，出现如下界面：




1、 查看培训量提交情况

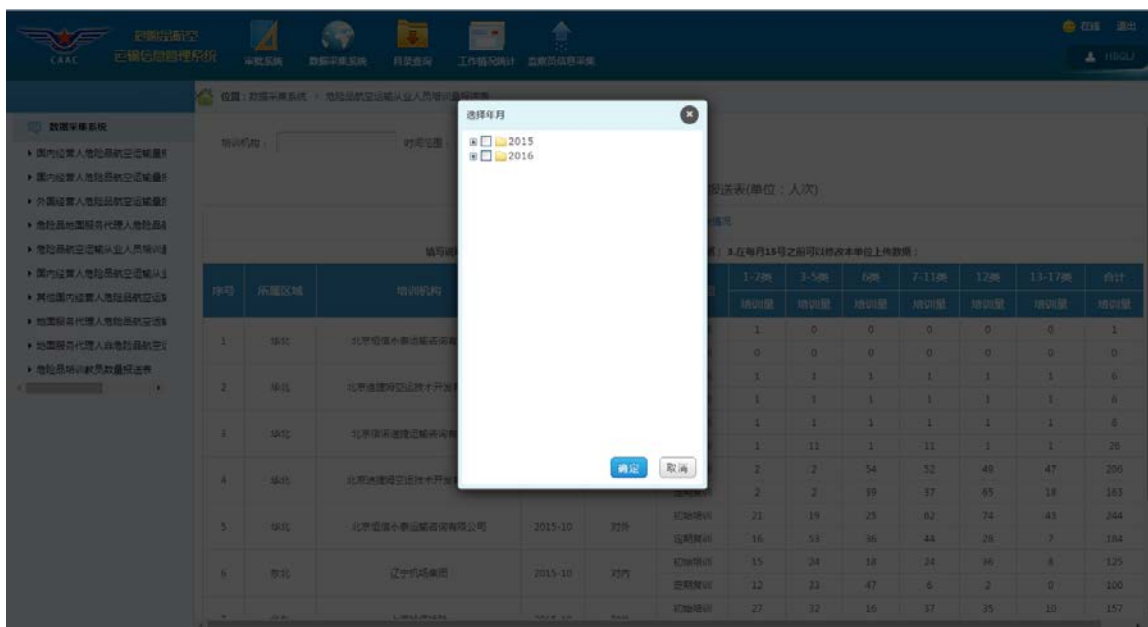
点击  查看培训量提交情况 图标出现如下界面：





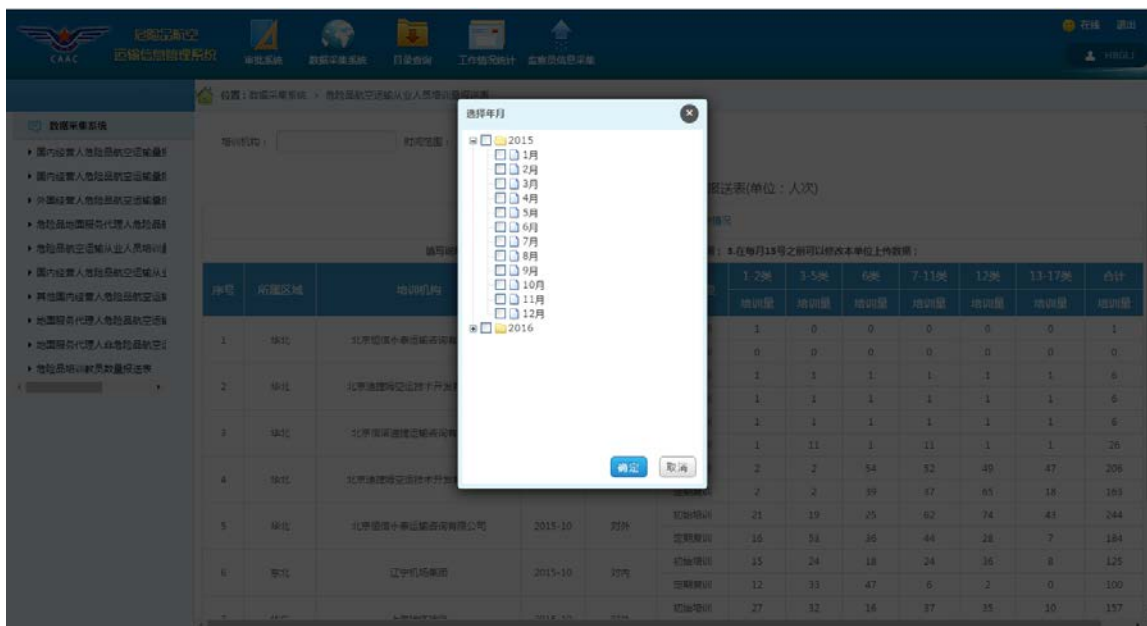
2、 查询功能

如果需要查询某时间范围内的危险品航空运输从业人员培训量情况，请点击


时间范围：  的选择框，出现：



点击上图中   2015 的“加号”，出现如下界面：



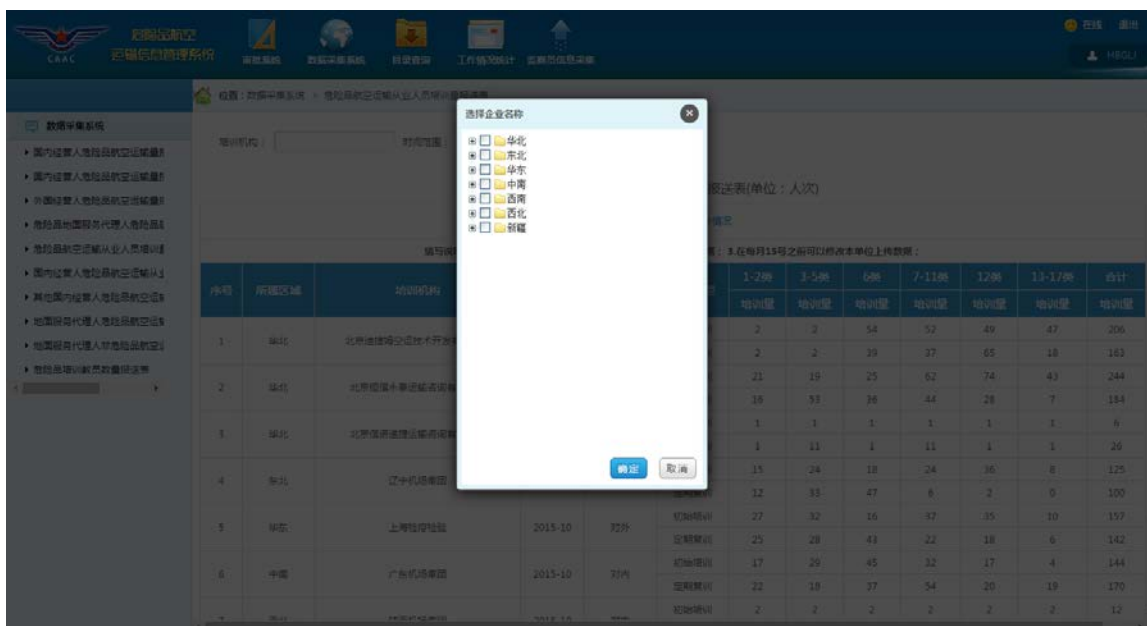
然后选择所要查询的年月，点击确定，出现：

时间范围： ，点击搜索图标 ，出现所要查询的内容：

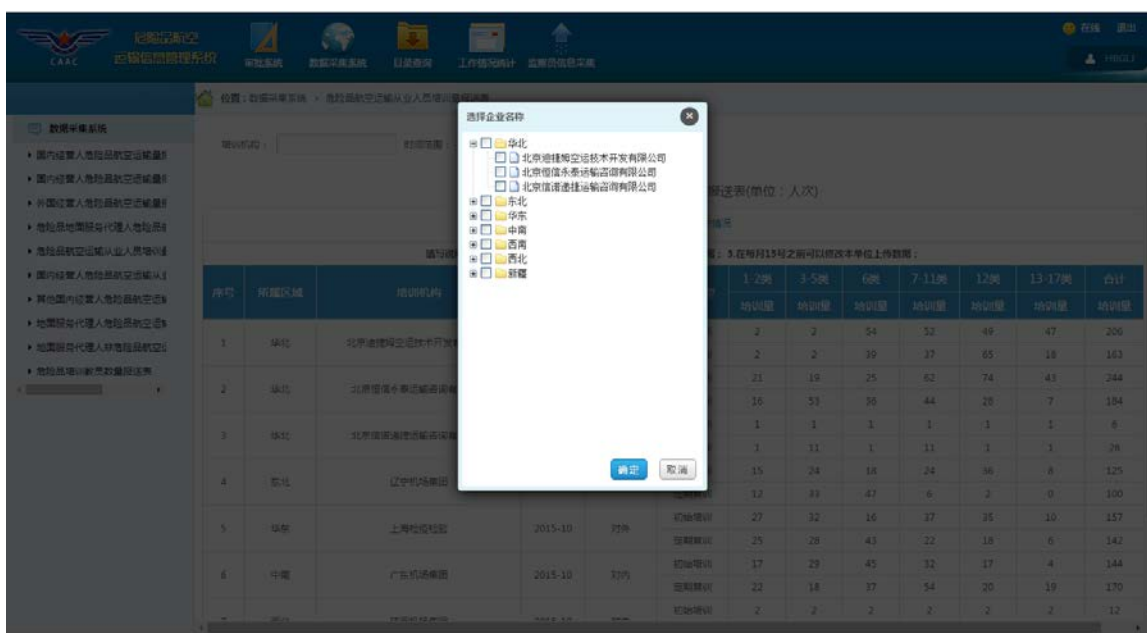


如果需要查询某培训机构的危险品航空运输从业人员培训量情况，请点击

培训机构： 的选择框，出现：



点击上图中 华北的“加号”，出现如下界面：



然后选择所要查询的培训机构，点击确定，出现：

培训机构：华北,北京恒信永泰运输咨询，点击搜索图标 ，出现所要查询的内容：



2.6 国内经营人危险品航空运输从业人员报送表

点击左侧菜单树中的“国内经营人危险品航空运输从业人员报送表”菜单项，出现如下界面：



1、查看从业人员数量提交情况

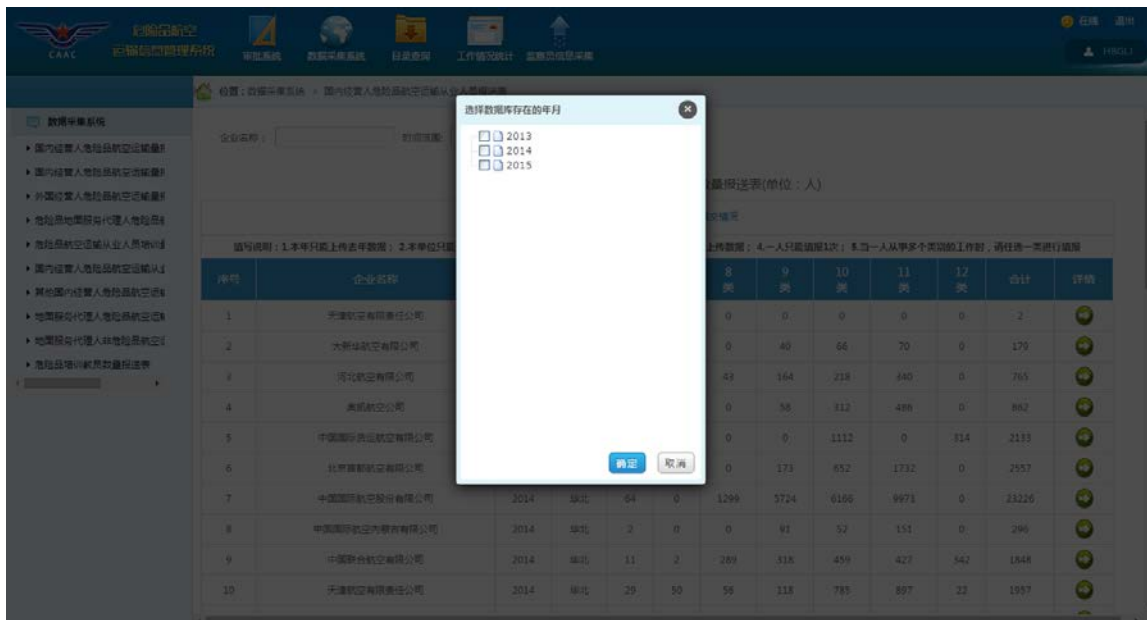
点击  查看从业人员数量提交情况 图标出现如下界面：




2、查询功能

如果需要查询某时间范围内的危险品航空运输从业人员数量情况，请点击

时间范围：  的选择框，出现：



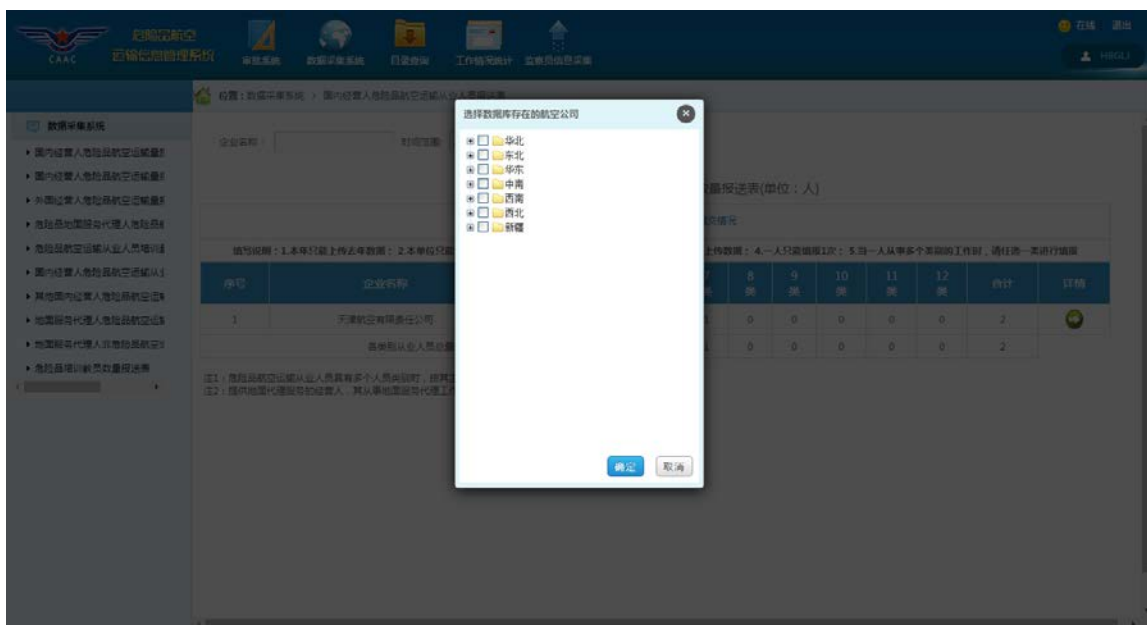
然后选择所要查询的年，点击确定，出现：



时间范围：  ，点击搜索图标  ，出现所要查询的内容：

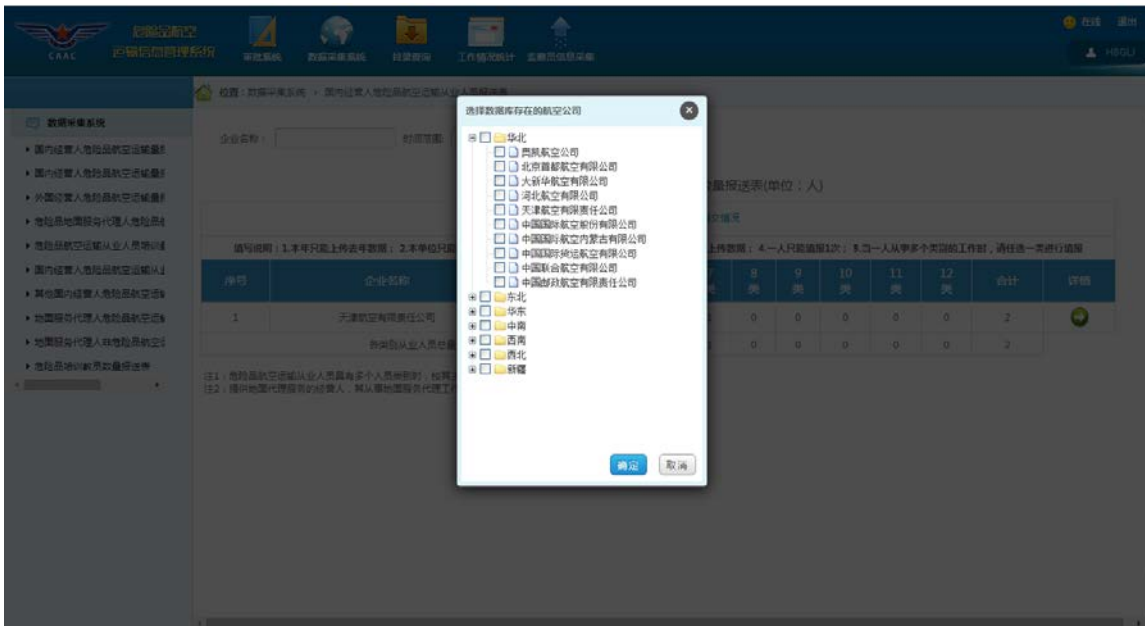


如果需要查询某企业的危险品航空运输从业人员数量情况，请点击


企业名称： 的选择框，出现：



点击上图中   华北的“加号”，出现如下界面：



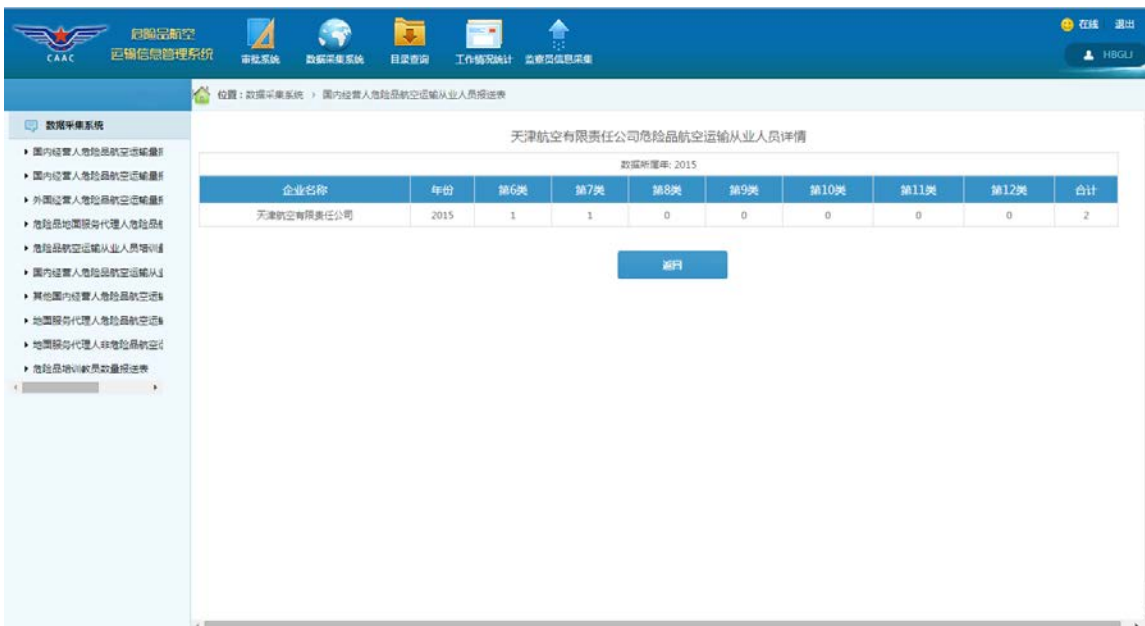
然后选择所要查询的企业，点击确定，出现：

企业名称：，点击搜索图标，出现所要查询的内容：



3、查看详情功能

点击详情一列中图标，出现如下界面，即可查看到某条数据的信息：



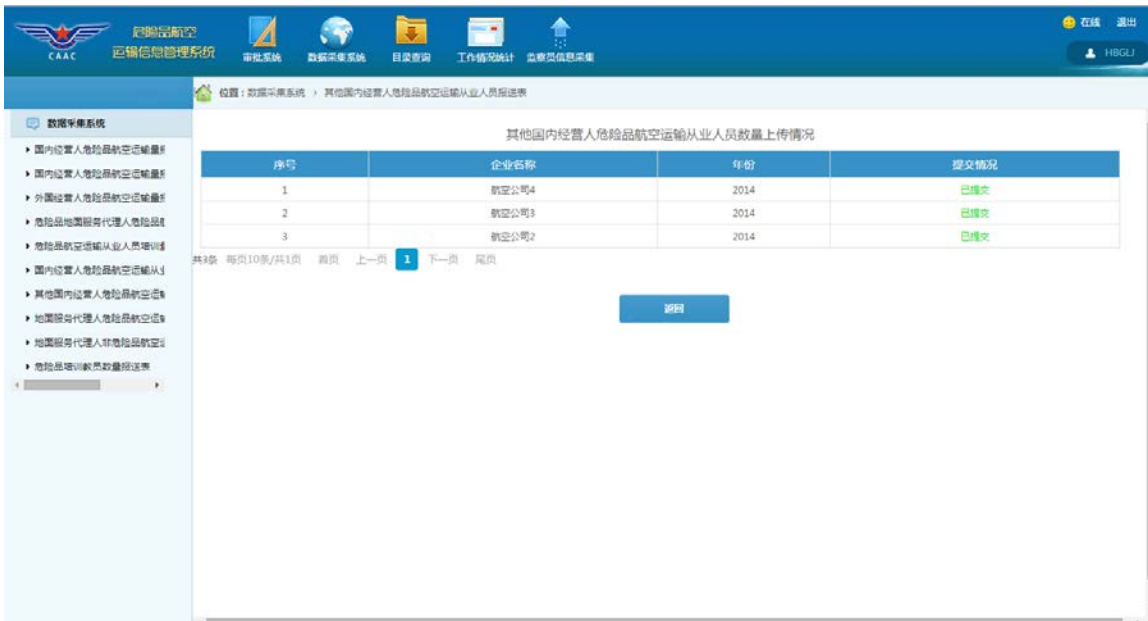
2.7 其他国内经营人危险品航空运输从业人员数量报送表

点击左侧菜单树中的“其他国内经营人危险品航空运输从业人员数量报送表”菜单项，出现如下界面：




1、查看从业人员数量提交情况

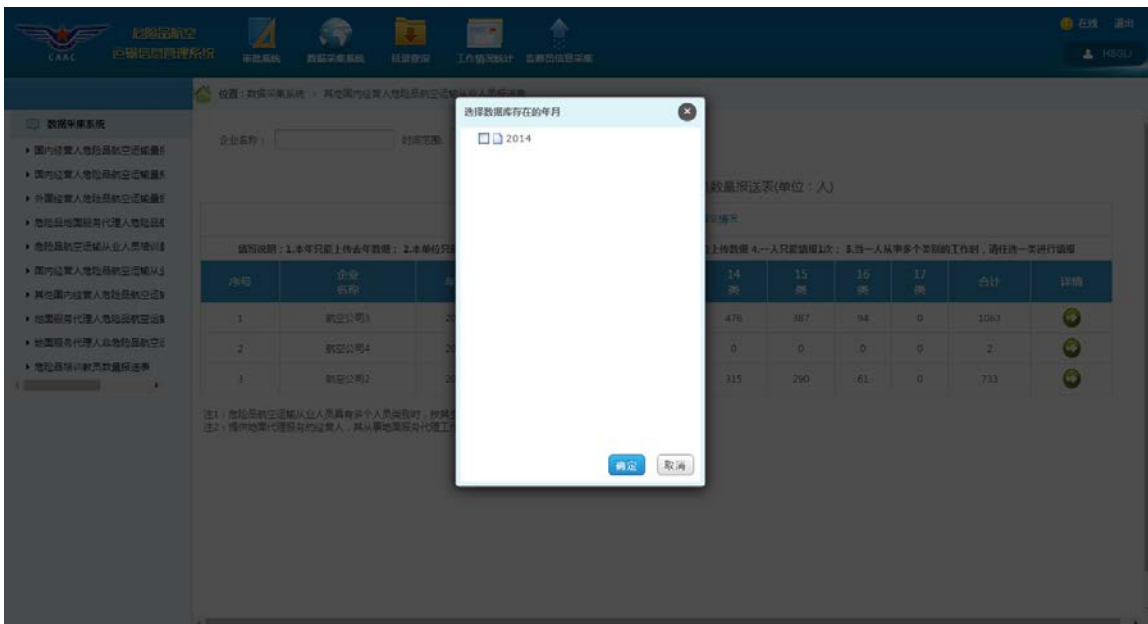
点击  查看从业人员数量提交情况 图标出现如下界面：





2、查询功能

如果需要查询某时间范围内的危险品航空运输从业人员数量情况，请点击

时间范围：  的选择框，出现：



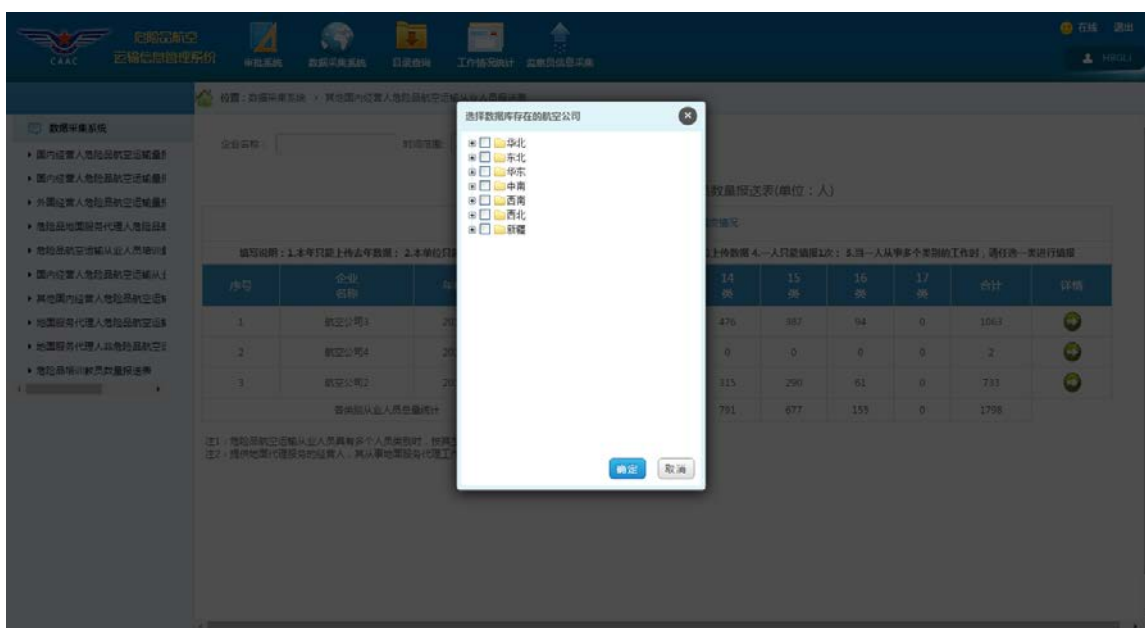
然后选择所要查询的年，点击确定，出现：

时间范围：  ，点击搜索图标  ，出现所要查询的内容：

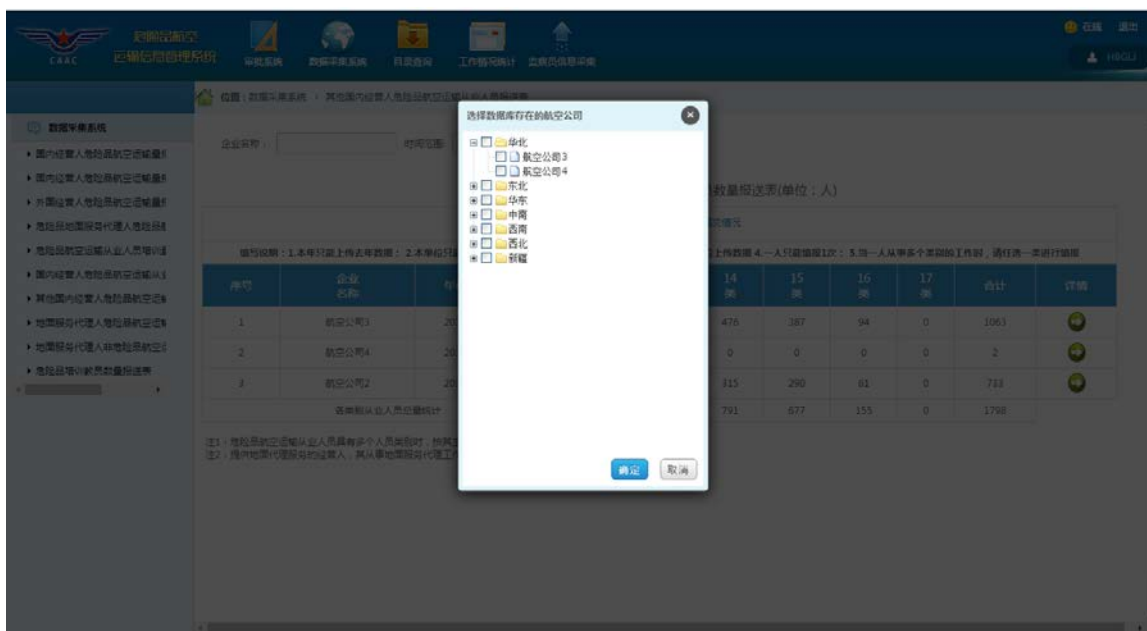


如果需要查询某企业的危险品航空运输从业人员数量情况, 请点击


企业名称: 的选择框, 出现:



点击上图中 华北 的“加号”, 出现如下界面:



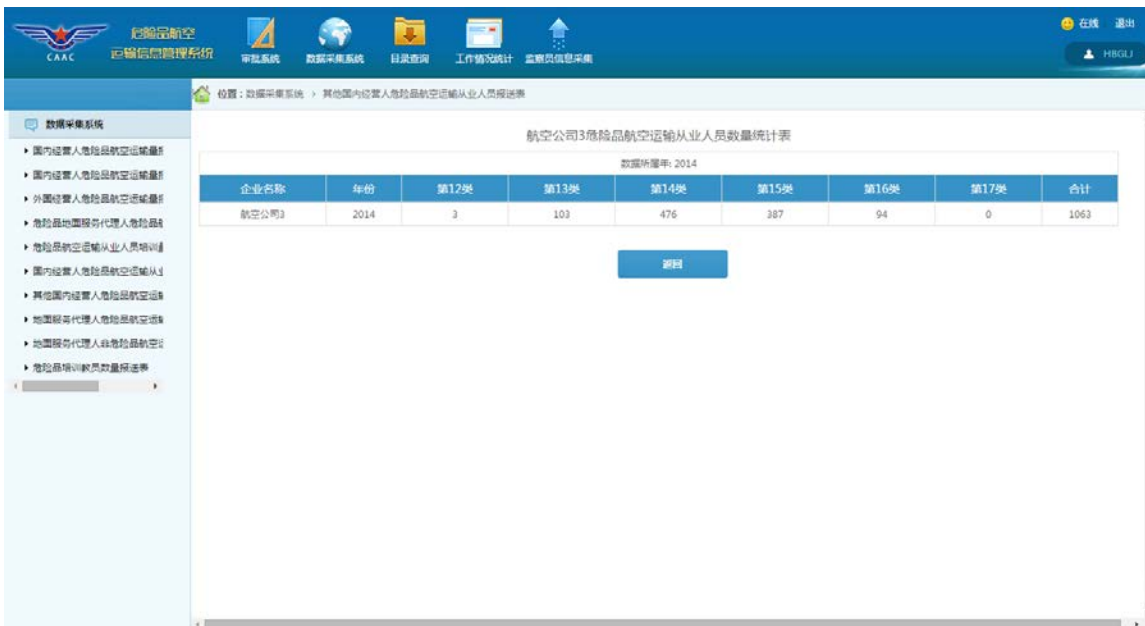
然后选择所要查询的企业，点击确定，出现：

企业名称：，点击搜索图标，出现所要查询的内容：



3、查看详情功能

点击详情一列中图标，出现如下界面，即可查看到某条数据的信息：



2.8 危险品地面服务代理人危险品航空运输从业人员数量报送表

点击左侧菜单树中的“危险品地面服务代理人危险品航空运输从业人员数量报送表”菜单项，出现如下界面：



1、查看从业人员数量提交情况

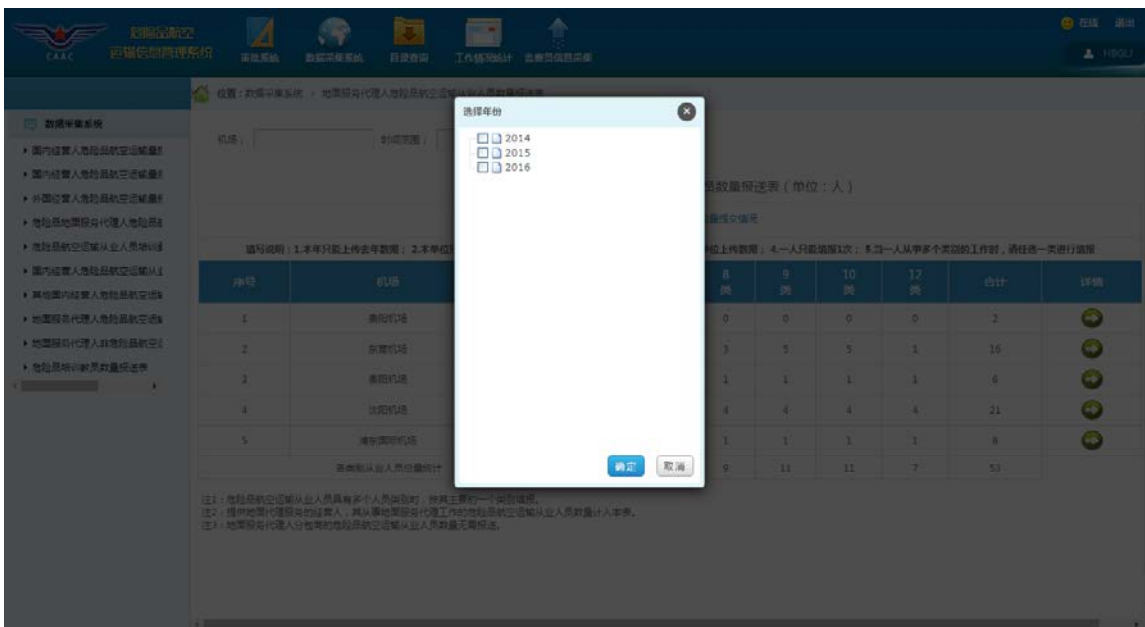
点击 查看从业人员数量提交情况 图标出现如下界面：





2、 查询功能

如果需要查询某时间范围内的危险品地面服务代理人危险品航空运输从业

人员数量情况，请点击 **时间范围：**  的选择框，出现：



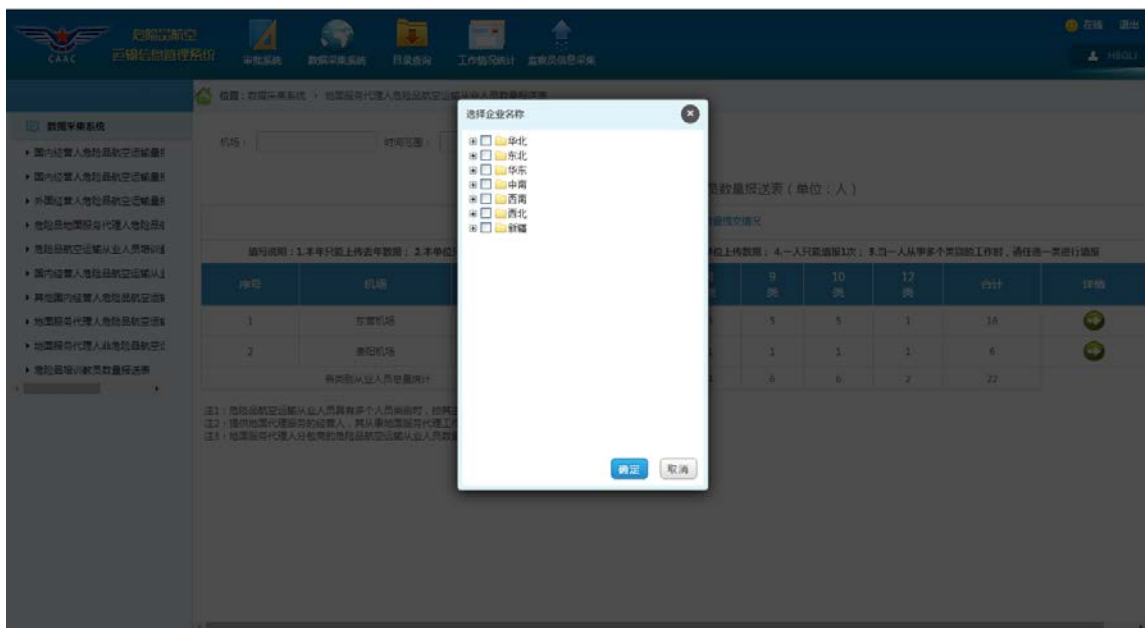
然后选择所要查询的年，点击确定，出现：

时间范围：  ，点击搜索图标  ，出现所要查询的内容：

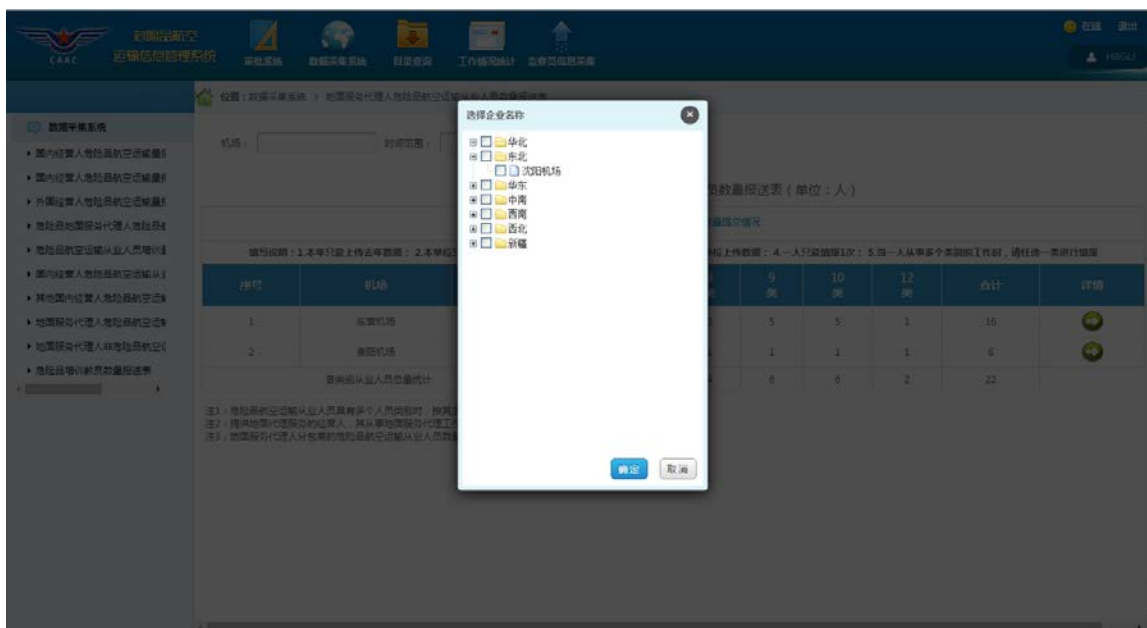


如果需要查询某机场的危险品航空运输从业人员数量情况, 请点击

机场: 的选择框, 出现:



点击上图中 东北的“加号”, 出现如下界面:



然后选择所要查询的机场，点击确定，出现： 机场： ，

点击搜索图标 ，出现所要查询的内容：



3、 查看详情功能

点击详情一列中 图标，出现如下界面，即可查看到某条数据的信息：



2.9 非危险品地面服务代理人危险品航空运输从业人员数量报送表

点击左侧菜单树中的“非地面服务代理人危险品航空运输量报送表”菜单项，出现如下界面：




1、 查看从业人员数量提交情况

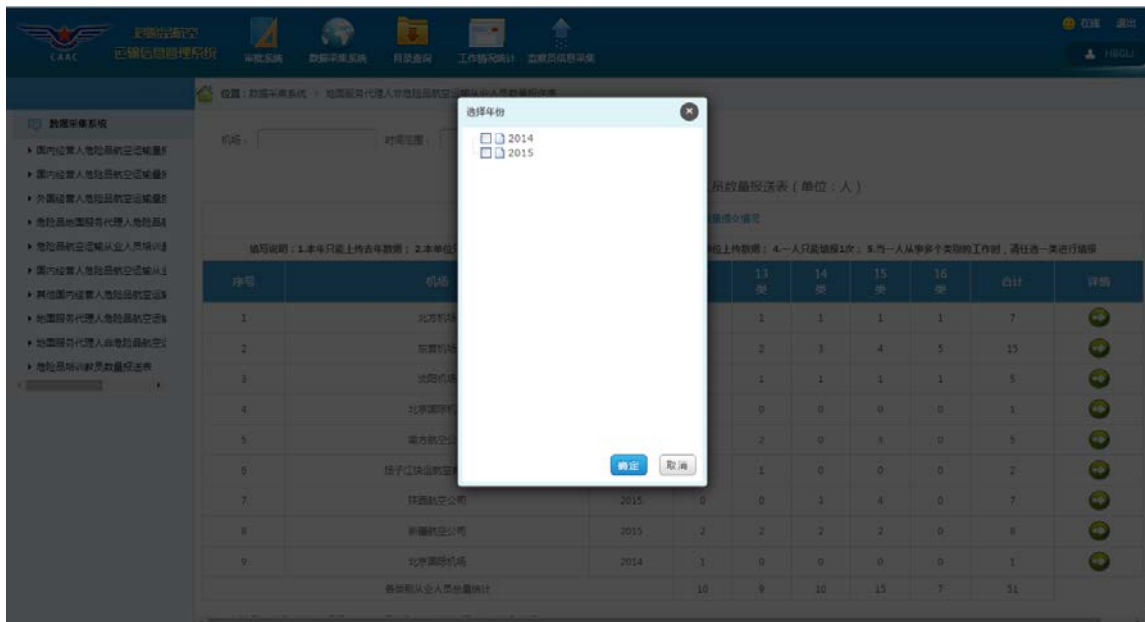
点击  查看从业人员数量提交情况 图标出现如下界面：





2、 查询功能

如果需要查询某时间范围内的机场危险品航空运输从业人员数量情况，请

点击 **时间范围：**  的选择框，出现：



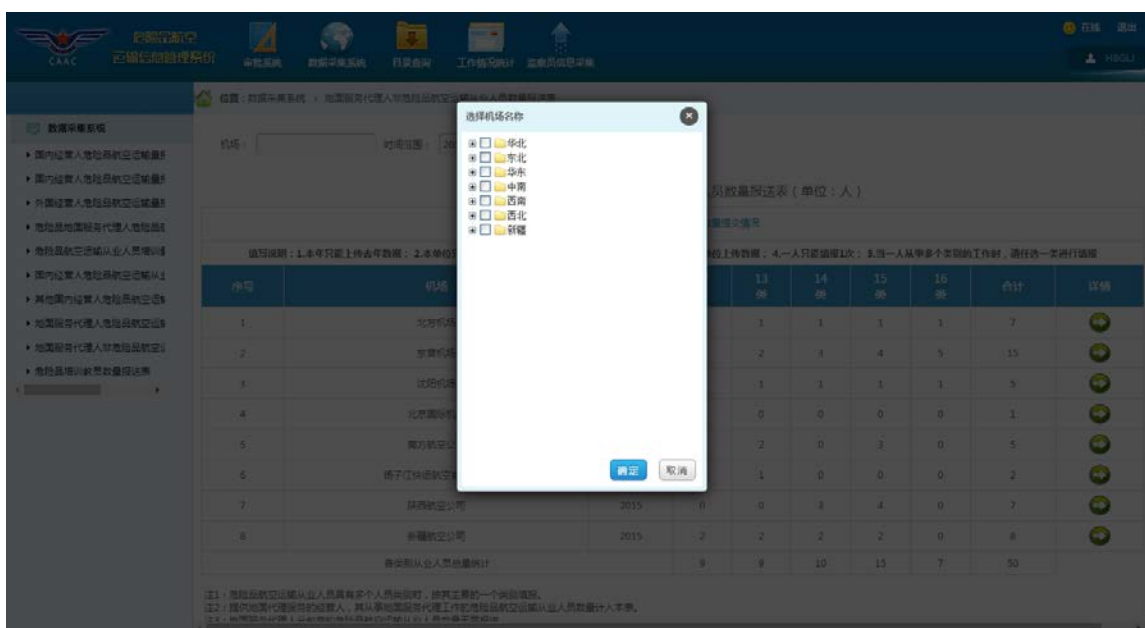
然后选择所要查询的年，点击确定，出现：

时间范围：  ，点击搜索图标  ，出现所要查询的内容：

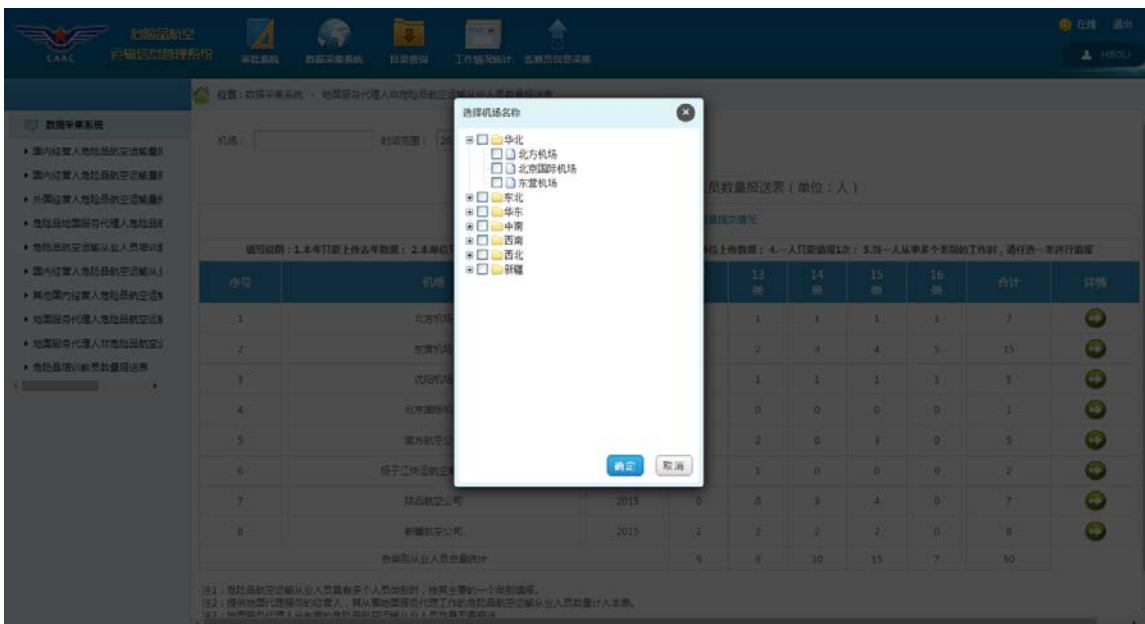


如果需要查询某机场的危险品航空运输从业人员数量情况，请点击


机场： 的选择框，出现：



点击上图中 华北的“加号”，出现如下界面：



然后选择所要查询的机场，点击确定，出现： **机场：华北,北京国际机场** ，

点击搜索图标  ，出现所要查询的内容：



3、 查看详情功能

点击详情一列中  图标，出现如下界面，即可查看到某条数据的信息：



2.10 危险品培训教员数量报送表

点击左侧菜单树中的“危险品培训教员数量报送表”菜单项，出现如下界面：



1、 查看培训教员数量提交情况

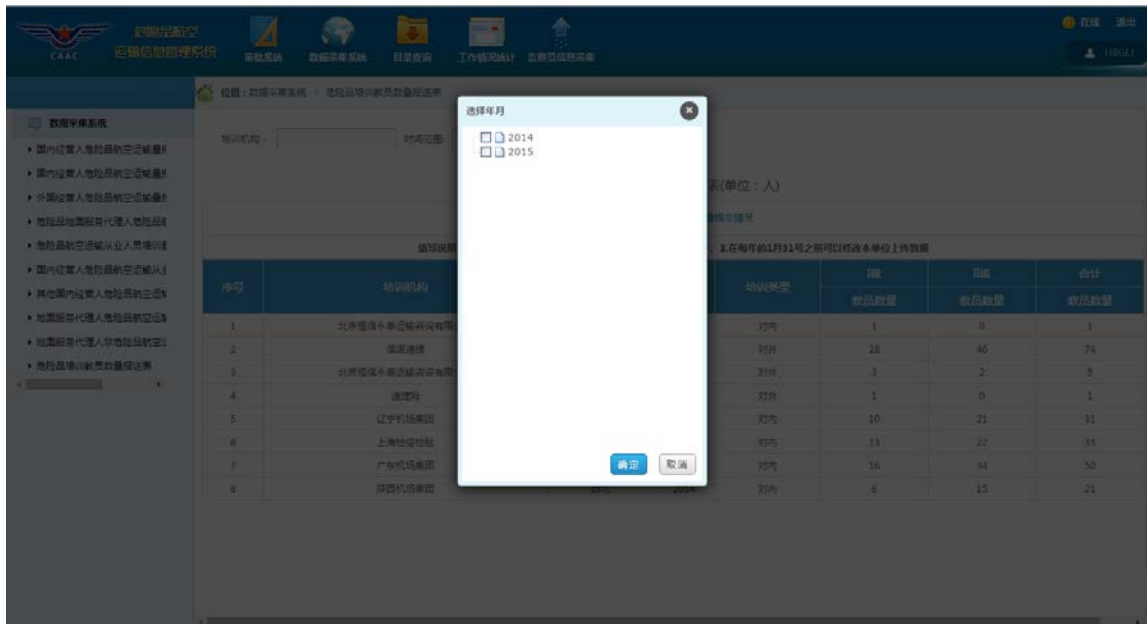
点击  查看培训教员数量提交情况 图标出现如下界面：





2、 查询功能

如果需要查询某时间范围内的危险品教员数量情况，请点击

时间范围：  的选择框，出现：



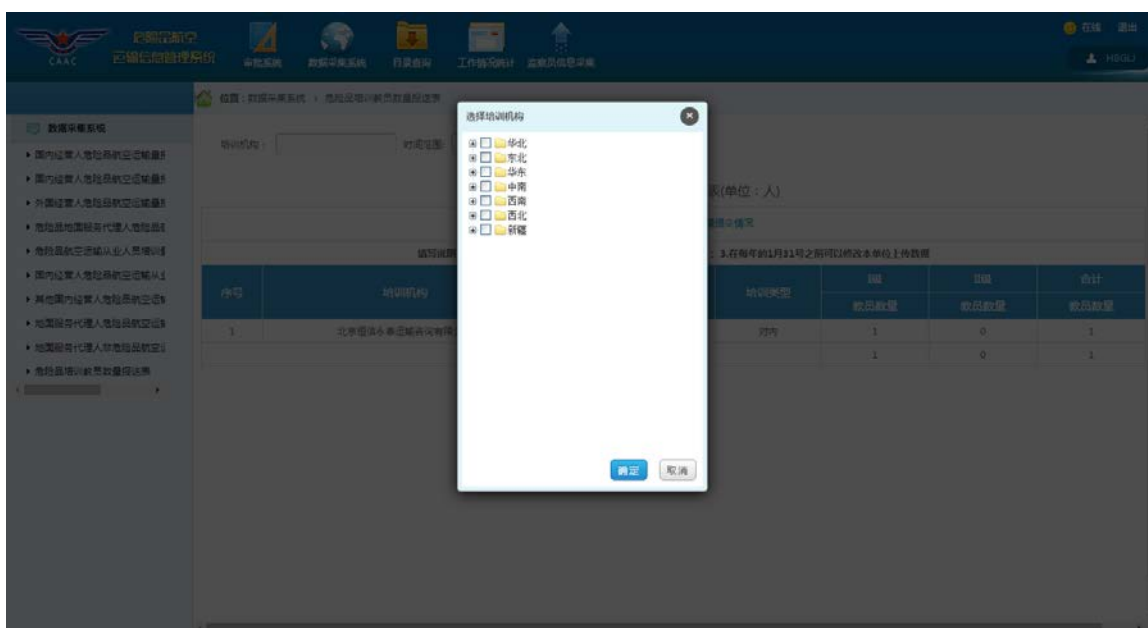
然后选择所要查询的年，点击确定，出现：

时间范围：  ，点击搜索图标  ，出现所要查询的内容：

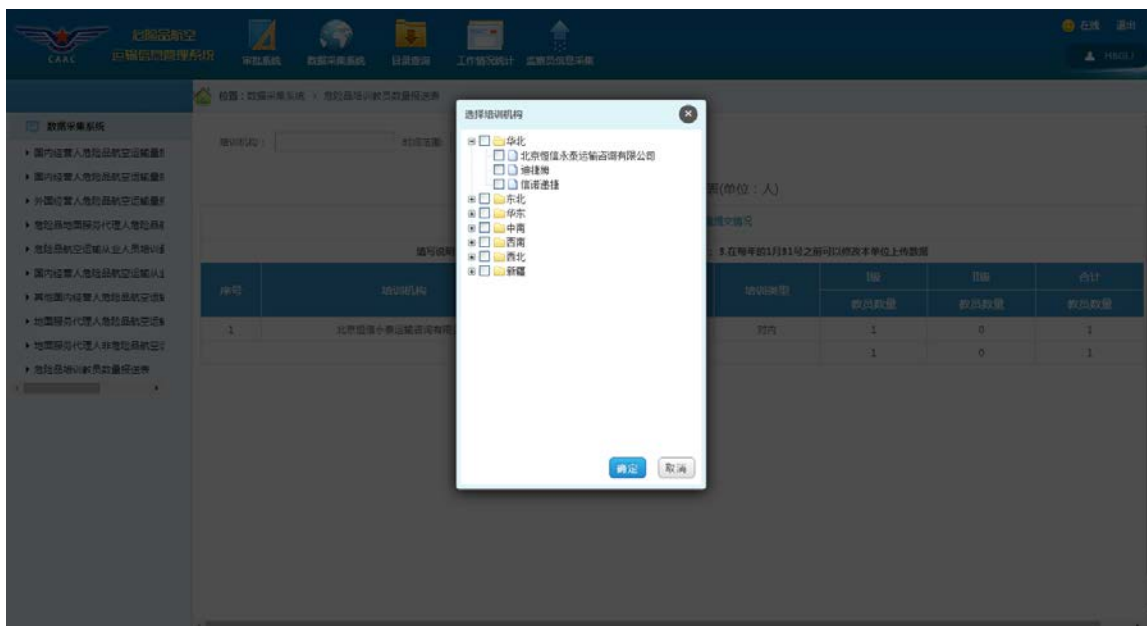


如果需要查询某培训机构的危险品教员数量情况，请点击


培训机构： 的选择框，出现：



点击上图中 华北的“加号”，出现如下界面：



然后选择所要查询的培训机构，点击确定，出现：

培训机构：，点击搜索图标，出现所要查询的内容：

